

Software Solution

AND Hardware Engineering OR Products Development

AND your enthusiasm OR the potential

ANDOR

平成19年3月期
第35期 決算説明資料

平成19年8月10日

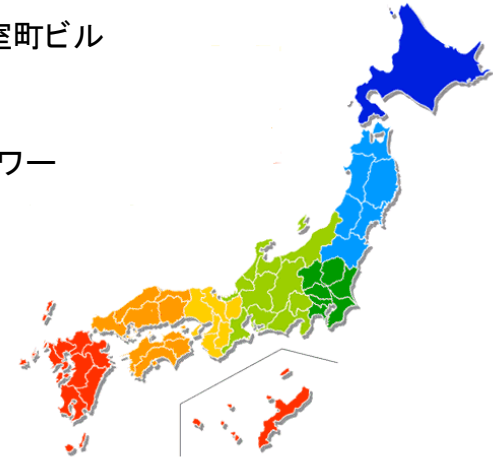
アンドール株式会社®

JASDAQ Listed Company 4640

<http://www.andor.co.jp>

事業所一覧

- ◇本 社 〒103-0023 東京都中央区日本橋本町4-8-14 東京建物第3室町ビル
 Tel. (03)3243-1711 Fax. (03)3243-0511
- ◇関東支店 〒103-0023 東京都中央区日本橋本町4-8-14 東京建物第3室町ビル
 Tel. (03)3243-5491 Fax. (03)3516-8651
- ◇中部支店 〒446-0051 愛知県安城市三河安城南町1-15-10 シティータワー
 Tel. (0566)71-5311 Fax. (0566)71-3717
- ◇名古屋支店 〒446-0051 愛知県名古屋市中村区名駅1-18-15 ネオ笹島
 Tel. (052)588-5311 Fax. (052)533-3717
- ◇関西支店 〒550-0005 大阪府大阪市西区西本町1-11-9 岡本興産ビル
 Tel. (06)6534-3911 Fax. (06)6533-5575



代表者:代表取締役社長 小志田一喜 設立:昭和47年 9月 1日
従業員数:124名(平成19年3月現在) 資本金:5億188万円

JASDAQ
Listed Company 4640

昭和46年

- ◇鉄筋構造物の自動設計システムの開発、受託を目的に創業

昭和47年

- ◇会社設立(9月1日)

昭和54年

- ◇FA分野へ進出し、自動制御技術を確立

昭和58年

- ◇自社パッケージソフト第1号 汎用パーソナルCADシステム「ALTAS」発売

平成元年

- ◇汎用パーソナルCADシステム「CADSUPER SXⅢ」発売
- ◇CAD/CAMシステム「CAMCORE」発売

平成2年

- ◇「CADSUPER SXⅢ」ソフトウェア・プロダクト・オブ・ザ・イヤー受賞

平成3年

- ◇ハイパーCADシステム「CADSUPER JX」発売

平成4年

- ◇省操作2次元CAD/CAMシステム「CAMCORE handy」発売

平成6年

- ◇パーソナルCADシステム「EASYDRAW」発売

平成8年

- ◇日本証券協会に株式店頭上場
- ◇コンポーネントCADシステム「CADSUPER FX」発売

平成12年

- ◇3次元thinkdesign用Parasolidコンバータ「DataAccessParasolid」発売
- ◇3次元モデリングシステム「DesignFlow」発売

平成13年

- ◇3次元データを2次元データ変換「DesignFlow/Extractor」発売
- ◇AUTOCAD/MICROCADAMダイレクトコンバータ「変換アトム」発売

平成14年

- ◇東京コンピュータサービス(株)と資本業務提携
- ◇設計製造システム開発のプロ集団となる新規事業の創設
- ◇建設CALS/EC対応CAD「DRAFTZONE」発売
- ◇アンドールシステムズ(株)設立

平成15年

- ◇Webファイル共有システム「Webリスト」発売
- ◇Pro/ENGINEER及びSolidWorks販売代理店

平成19年

- ◇アンドールプロテック(株)設立
- ◇アンドールシステムソリューションズ(株)設立

平成16年

- ◇本店を兵庫県神戸市から東京都千代田区に移転
- ◇CAD/CAMシステム「CAMCORE EX」発売
- ◇パーソナルCADシステム「EASYDRAW Pro」発売
- ◇日本証券業協会への登録を取消し、ジャスダック証券取引所に株式上場

平成17年

- ◇本店を東京都千代田区から中央区に移転
- ◇3次元データを2次元データ変換
「DesignFlow/Extractor ワンステップコンバート」発売
- ◇東京コンピュータサービス(株)が会社分割を行い社名を変更して、TC Sホールディングス(株)となり、当社の親会社となる

平成18年

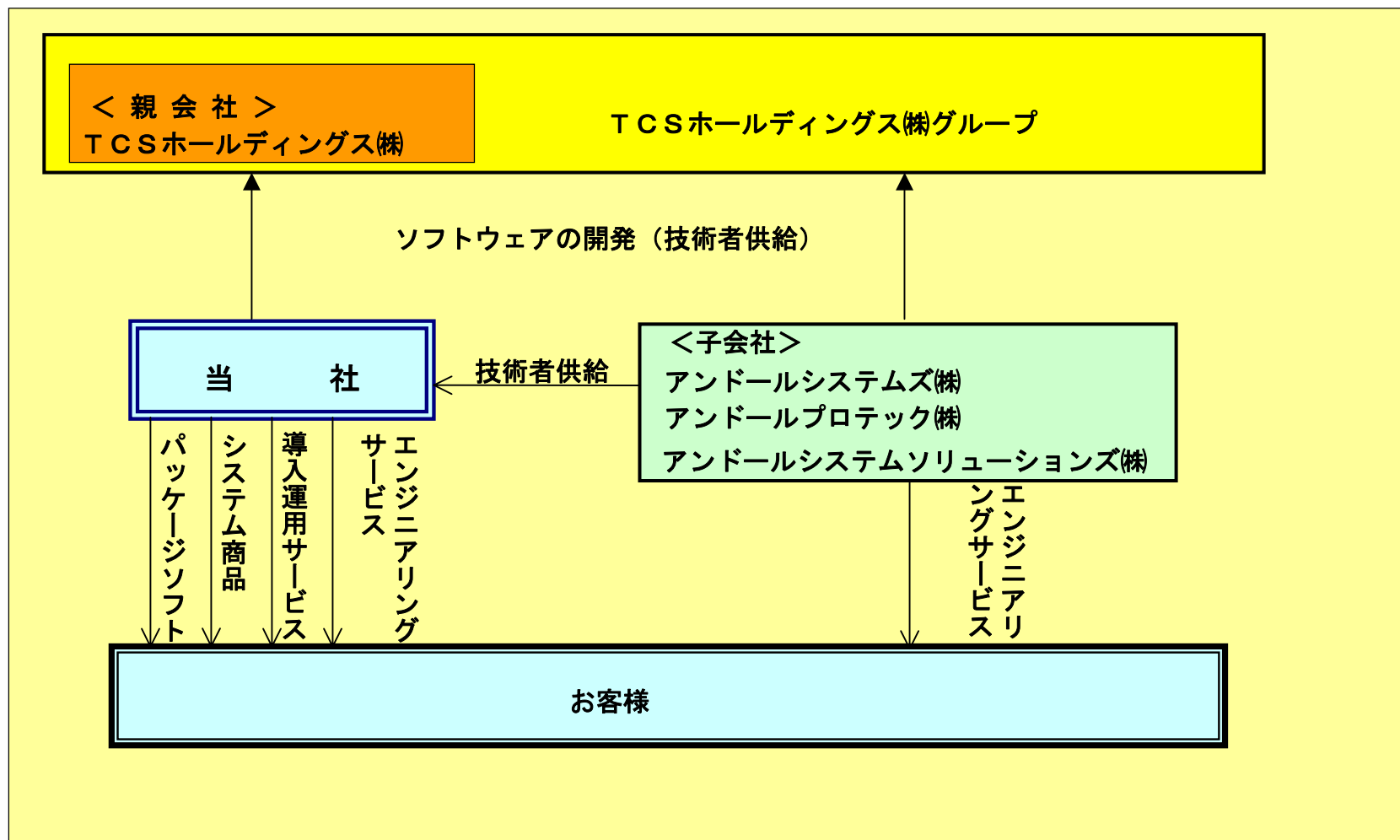
- ◇コンポーネントCADシステム「CADSUPER FX II」発売

取締役及び監査役

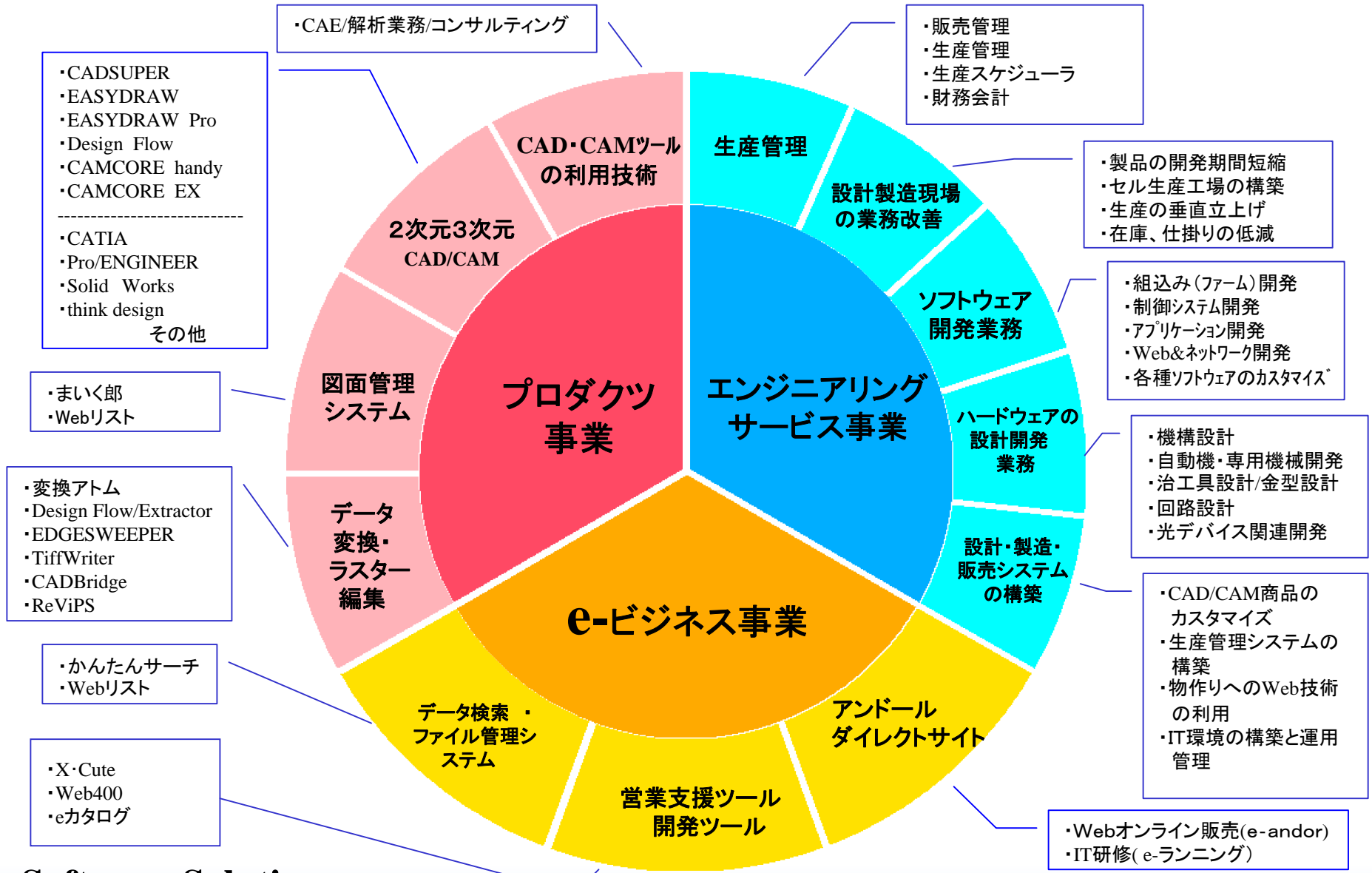
1	取締役会長	高山 允伯
2	代表取締役社長	小志田 一喜
3	取締役(プロダクツ部長)	関谷 順則
4	取締役(プロダクツ開発部長)	内海 光浩
5	取締役(エンジニアリング部長)	後藤 玲嗣

6	常勤監査役	宮内 正博
7	監査役(社外)	三橋 正典
8	監査役(社外)	竹内 淳

当社グループの事業の系統図は、次のとおりであります。



事業の内容



平成19年3月期 連結貸借対照表

単位:百万円

区分	第35期 連結会計 平成19年3月	第34期 連結会計 平成18年3月	区分	第35期 連結会計 平成19年3月	第34期 連結会計 平成18年3月
(資産の部)			(負債の部)		
I 流動資産			I 流動負債		
1. 現金及び預金	219	320	1. 支払手形及び買掛金	56	55
2. 受取手形及び売掛金	405	349	2. 短期借入金	30	332
3. 繰延税金資産	14	17	3. 1年以内返済予定長期借入金	148	18
4. その他	33	25	4. その他	253	197
5. 貸倒引当金	-1	-1	流動負債合計	487	602
流動資産合計	670	710	II 固定負債		
II 固定資産			1. 長期借入金	282	13
(1)有形固定資産	64	9	2. 繰延税金負債	21	37
(2)無形固定資産	144	188	3. 引当金	58	52
(3)投資その他の資産			4. その他	2	-
1. 投資有価証券	181	222	固定負債合計	363	102
2. 破産債権・更生債権等	-	41	少数株主持分	-	36
3. 投資不動産	280	37	(資本の部)		
4. その他	48	37	I 資本金	-	502
5. 貸倒引当金	-7	-48	II 資本剰余金	-	1,498
投資その他の資産合計	502	252	III 利益剰余金	-	-1,632
固定資産合計	710	449	IV その他有価証券評価差額金	-	52
			V 自己株式	-	-1
			資本合計	-	419
			負債、少数株主持分及び資本合計	850	1,159
			(純資産の部)		
			株主資本		
			I 資本金	502	-
			II 資本剰余金	1,498	-
			III 利益剰余金	-1,535	-
			V 自己株式	-1	-
			IV その他有価証券評価差額金	30	-
			少数株主持分	36	-
			純資産合計	530	-
資産合計	1,380	1,159	負債、純資産合計	1,380	-

平成19年3月期 連結損益計算書

単位:百万円

区 分	第35期連結会計年度 (自 平成18年4月1日 至 平成19年3月31日)		第34期連結会計年度 (自 平成17年4月1日 至 平成18年3月31日)	
	金額(百万円)	百分比 (%)	金額(百万円)	百分比 (%)
I 売上高	1,861	100.0	1,887	100.0
II 売上原価	1,353	72.7	1,417	75.1
III 販売費及び一般管理費	385	20.7	366	19.3
営業利益	122	6.6	104	5.4
IV 営業外収益	23	1.2	5	0.2
V 営業外費用	19	1.0	9	0.4
経常利益	126	6.8	100	5.3
VI 特別利益			9	0.4
VI 特別損失	7	0.4	13	0.6
税引前当期純利益	119	6.4	96	5.0
法人税、住民税及び事業税	15	0.8	27	1.4
法人税等調整額	2	0.1	-6	-0.3
少数株主利益	5	0.2	6	0.3
当期純利益	98	5.3	69	3.6

平成19年3月期 連結株主資本等変動計算書

単位:百万円

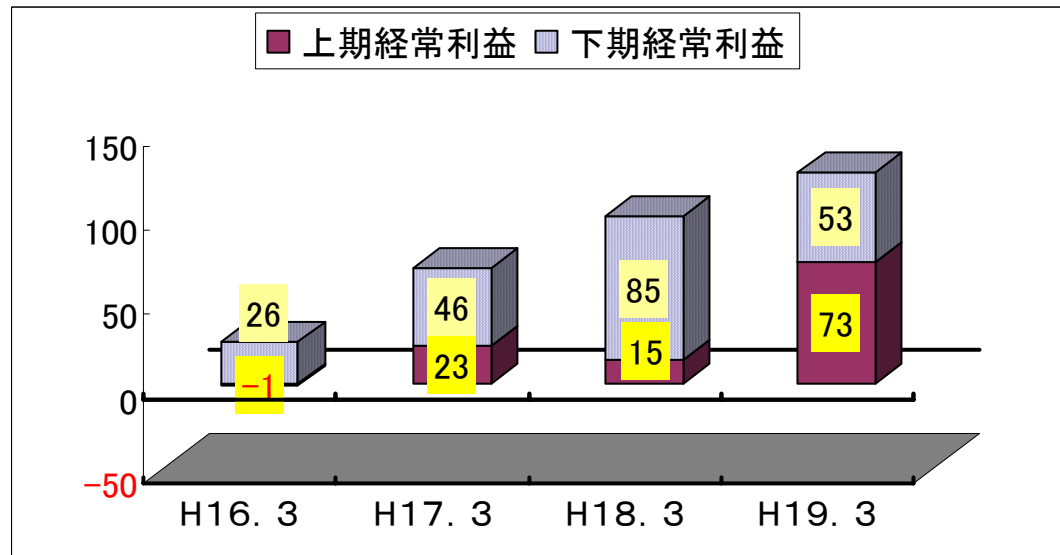
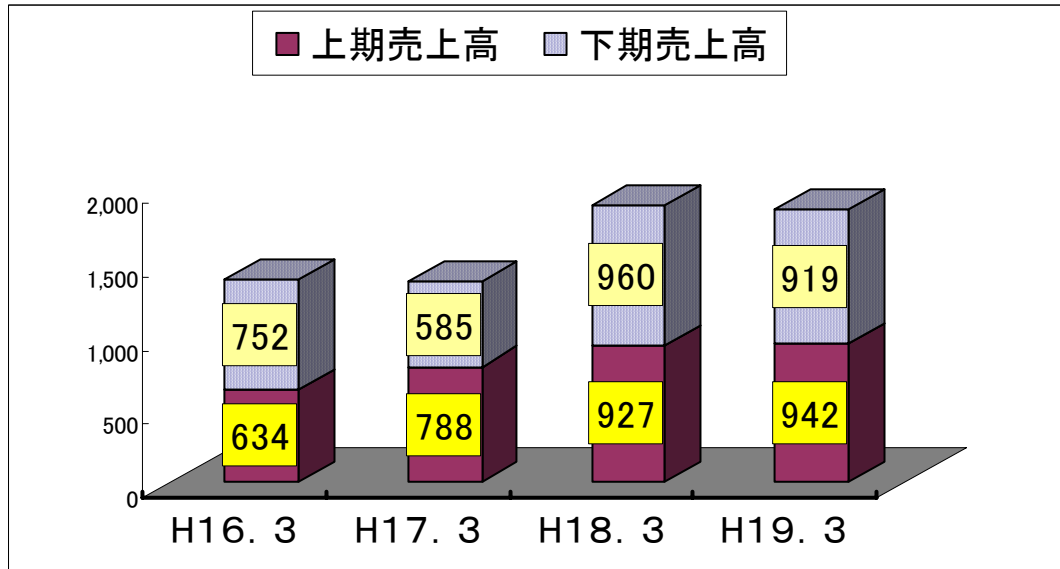
	株主資本					評価・換算差額等	少数株主持分	純資産合計
	資本金	資本剰余金	利益剰余金	自己株式	株主資本合計	その他有価証券評価差額金		
平成18年3月31日 残高	502	1,498	-1,633	-0	367	52	36	455
連結会計年度中の変動額								
当期純利益			98		98			98
自己株式の取得				-0	-0			-0
株主資本以外の項目の連結会計年度中の変動額(純額)						-22	-1	-23
連結会計年度中の変動額合計	—	—	98	-0	98	-22	-1	75
平成19年3月31日 残高	502	1,498	-1,535	-0	465	30	35	530

平成19年3月期 連結キャッシュフロー計算書

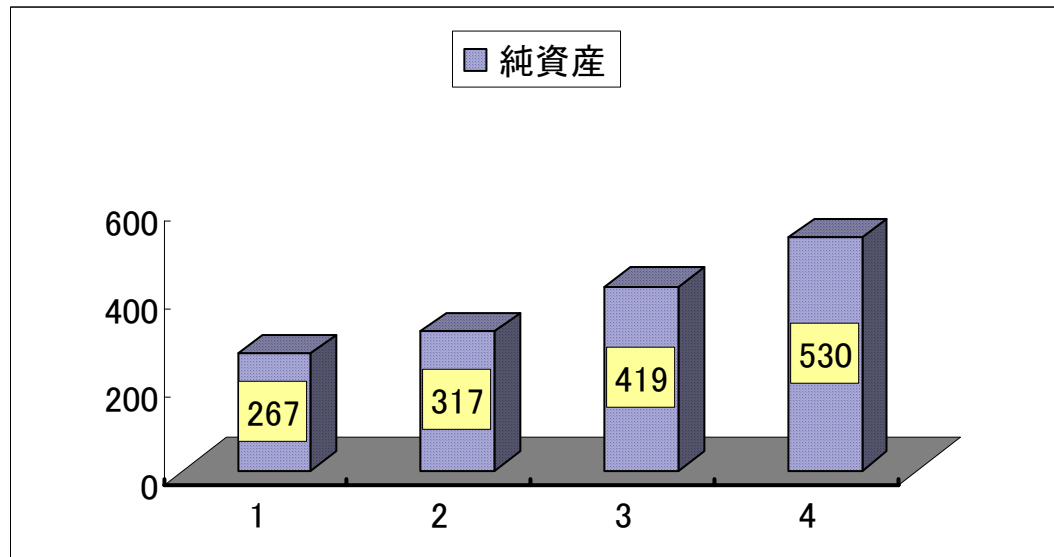
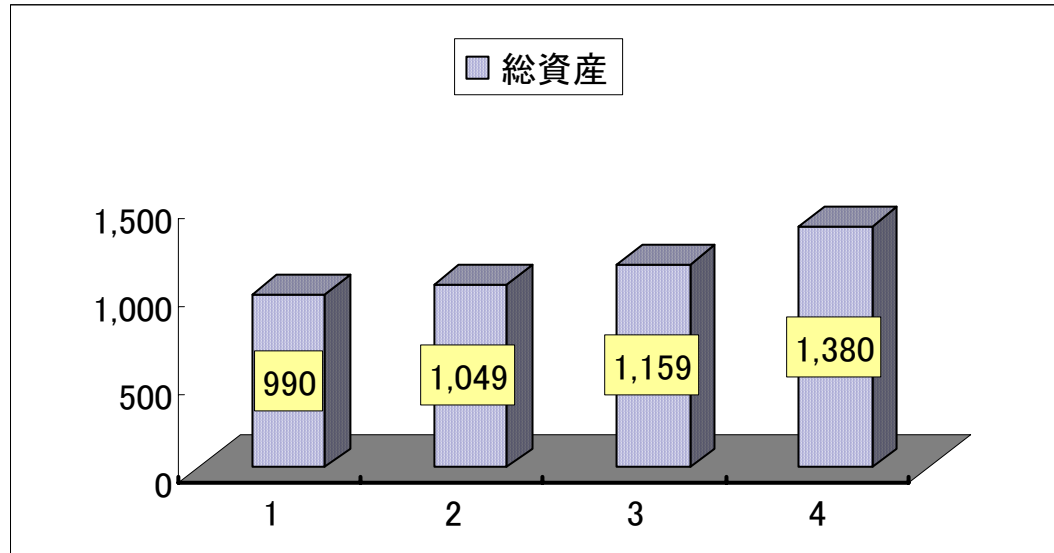
単位:百万円

区 分	第35期連結会計 (自 平成17年4月1日 至 平成19年3月31)	第34期連結会計 (自 平成17年4月1日 至 平成18年3月31)
	金額(百万円)	金額(百万円)
I 営業活動によるキャッシュ・フロー	204	265
II 投資活動によるキャッシュ・フロー	-400	-102
III 財務活動によるキャッシュ・フロー	96	-61
IV 現金及び現金同等物の増減額	-100	103
V 現金及び現金同等物期首残高	324	221
VI 現金及び現金同等物期末残高	224	324

単位:百万円



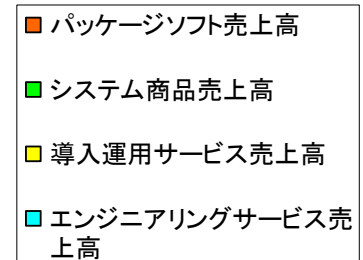
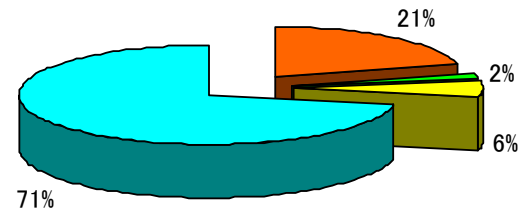
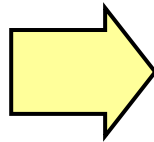
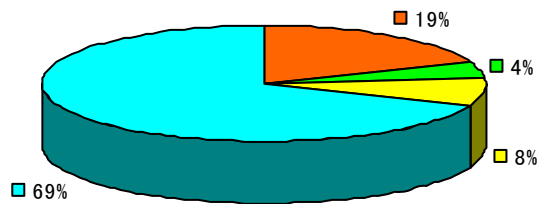
単位: 百万円



売上構成比率

平成18年3月期

平成19年3月期



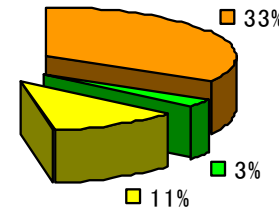
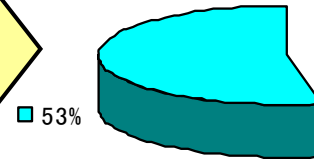
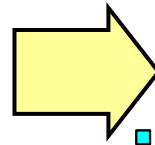
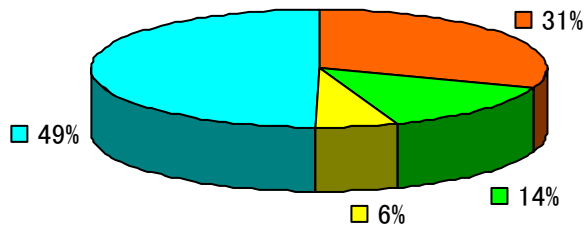
(単位:百万円)

	パッケージソフト売上高	システム商品売上高	導入運用サービス売上高	エンジニアリングサービス売上高
平成18年3月期	364	76	146	1300
平成19年3月期	385	35	109	1,331

粗利益構成比率

平成18年3月期

平成19年3月期

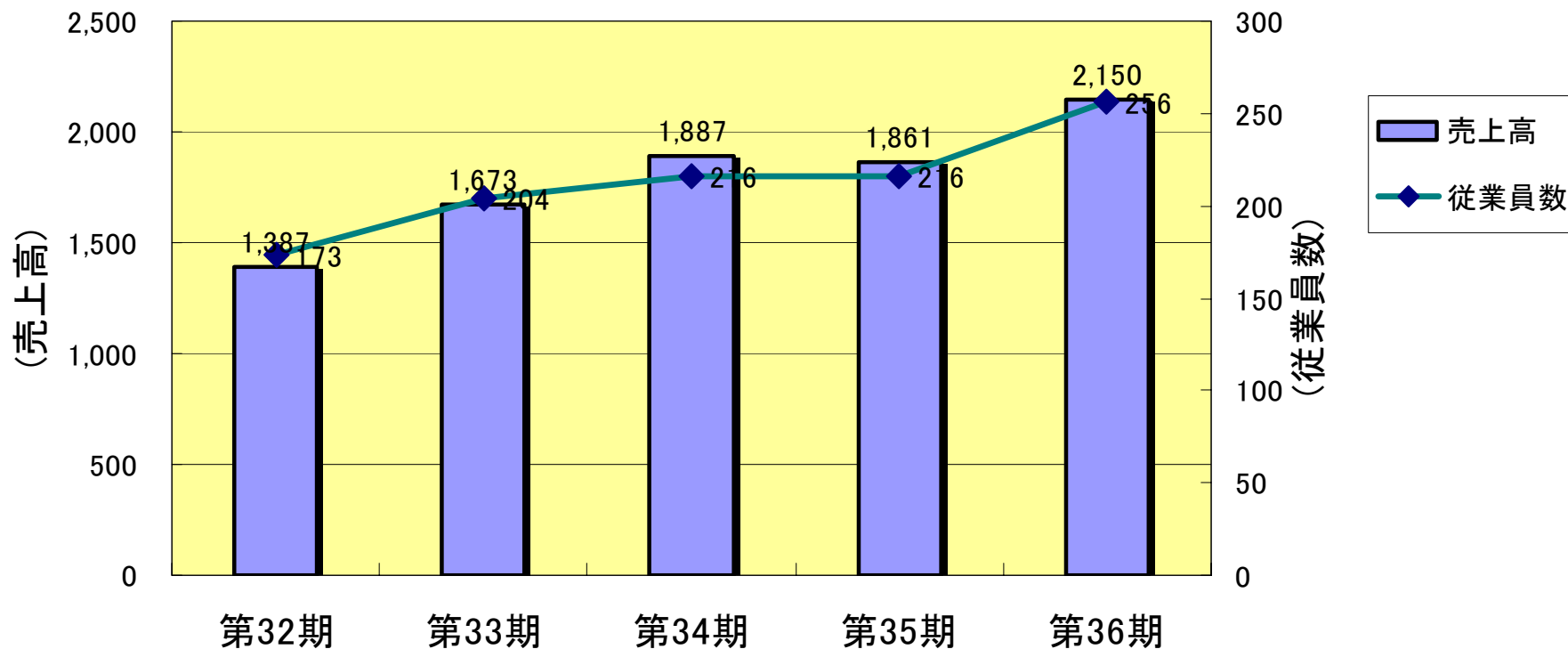


- パッケージソフト利益額
- システム商品利益額
- 導入運用サービス利益額
- エンジニアリングサービス利益額

(単位: 百万円)

	パッケージソフト利益額	システム商品利益額	導入運用サービス利益額	エンジニアリングサービス利益額
平成18年3月期	144	65	27	234
平成19年3月期	167	15	58	267

売上高と従業員数の推移



業績予想

(単位:百万円)

	売上高	経常利益	当期純利益
平成20年3月期中間期	990	62	56
平成20年3月期通期	2,150	150	130

平成19年3月期 個別貸借対照表

単位:百万円

区分	第35期事業 年度 平成19年3月	第34期事業 年度 平成18年3月	区分	第35期事業 年度 平成19年3月	第34期事 業年度 平成18年3月
(資産の部)			(負債の部)		
I 流動資産			I 流動負債		
1. 現金及び預金	149	278	1. 買掛金	49	46
2. 受取手形及び売掛金	315	226	2. 短期借入金	-	282
3. その他	19	18	3. 1年以内返済予定長期借入金	120	-
4. 貸倒引当金	-1	-1	4. その他	227	117
流動資産合計	482	521	流動負債合計	396	445
II 固定資産			II 固定負債		
(1)有形固定資産	61	6	1. 長期借入金	10	-
(2)無形固定資産	144	188	2. 繰延税金負債	21	29
(3)投資その他の資産			3. 引当金	39	37
1. 投資有価証券	218	154	固定負債合計	70	66
2. 破産債権・更生債権等	-	41	(資本の部)		
3. その他	32	29	I 資本金	-	502
4. 貸倒引当金	-7	-48	II 資本剰余金	-	1,498
投資その他の資産合計	243	176	III 利益剰余金	-	-1,661
固定資産合計	448	370	IV その他有価証券評価差額金	-	42
			V 自己株式	-	-1
			資本合計	-	380
			負債及び資本合計	466	891
			(純資産の部)		
			株主資本		
			I 資本金	502	-
			II 資本剰余金	1,498	-
			III 利益剰余金	-1,565	-
			V 自己株式	-1	-
			IV その他有価証券評価差額金	30	-
			純資産合計	464	-
資産合計	930	891	負債、純資産合計	930	-

平成19年3月期 個別損益計算書

単位:百万円

区 分	第35期事業年度 (自 平成18年4月1日 至 平成19年3月31日)		第34期事業年度 (自 平成17年4月1日 至 平成18年3月31日)	
	金額(百万円)	百分比 (%)	金額(百万円)	百分比 (%)
I 売上高	1,303	100.0	1,207	100.0
II 売上原価	910	69.8	873	72.3
III 販売費及び一般管理費	295	22.7	266	22.0
営業利益	98	7.5	68	5.6
IV 営業外収益	9	0.7	3	0.2
V 営業外費用	6	0.4	6	0.5
経常利益	101	7.7	65	5.3
VI 特別利益			8	0.7
VI 特別損失	1	0.0	13	1.0
税引前当期純利益	100	7.7	60	4.9
法人税、住民税及び事業税	5	0.3	3	0.3
法人税等調整額				
当期純利益	95	7.3	57	4.6

平成19年3月期 株主資本等変動計算書

単位:百万円

	株主資本							評価・換算 差額等	純資産合計	
	資本金	資本剰余金		利益剰余金			自己株式			株主資本合計
		資本準備金	利益準備金	その他利益剰余金		利益剰余金 合計				
				プログラム 準備金	繰越利益剰 余金					
平成18年3月31日 残高	502	1,498	18	10	-1,690	-1,661	-0	338	42	380
事業年度中の変動 額										
プログラム準備 金の取崩し(注)				-10	10	—		—		—
当期純利益					95	95		95		95
自己株式の 取得							-0	-0		-0
株主資本以外の項 目の事業年度中の 変動額									-11	-11
事業年度中の変動 額合計	—	—	—	-10	106	95	-0	95	-11	84
平成19年3月31日 残高	502	1,498	18	—	-1,584	-1,566	-1	434	30	464

(注)平成18年6月の定時株主総会における損失処理項目であります。

業績予想

(単位:百万円)

	売上高	経常利益	当期純利益
平成20年3月期 中間期	670	57	55
平成20年3月期 通期	1,450	100	96

本資料に関するお問い合わせ

アンドール株式会社®
IR担当

TEL 03-3243-1711

E-mail ir@andor.co.jp