

Software Solution

AND Hardware Engineering OR Products Development

AND your enthusiasm OR the potential

ANDOR

平成20年3月期  
第36期 中間決算説明資料

平成20年1月10日

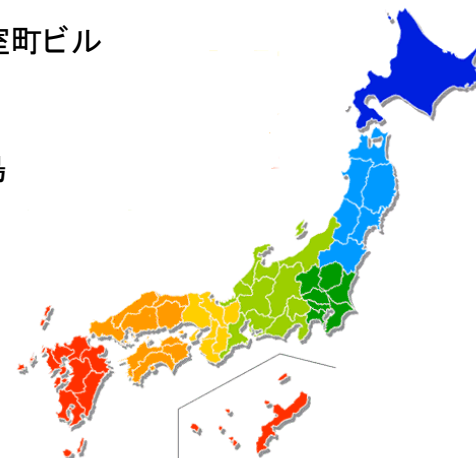
アンドール株式会社®

JASDAQ Listed Company 4640

<http://www.andor.co.jp>

## 事業所一覧

- ◇本 社 〒103-0023 東京都中央区日本橋本町4-8-14 東京建物第3室町ビル  
Tel. (03)3243-1711 Fax. (03)3243-0511
- ◇関東支店 〒103-0023 東京都中央区日本橋本町4-8-14 東京建物第3室町ビル  
Tel. (03)3243-5491 Fax. (03)3516-8651
- ◇名古屋支店 〒450-0003 愛知県名古屋市中村区名駅南1-18-15 ネオ笹島  
Tel. (052)588-3911 Fax. (052)581-2801
- ◇関西支店 〒550-0005 大阪府大阪市西区西本町1-11-9 岡本興産ビル  
大阪支店 Tel. (06)6534-3911 Fax. (06)6533-5575



代表者:代表取締役社長 小志田一喜 設立:昭和47年 9月 1日  
従業員数:134名(平成19年9月現在) 資本金:5億188万円

**JASDAQ**  
Listed Company 4640

**Software Solution**  
**AND** Hardware Engineering **OR** Products Development

## 昭和46年

◇鉄筋構造物の自動設計システムの開発、受託を目的に創業

## 昭和47年

◇会社設立(9月1日)

## 昭和54年

◇FA分野へ進出し、自動制御技術を確立

## 昭和58年

◇自社パッケージソフト第1号 汎用パーソナルCADシステム「ALTAS」発売

## 平成元年

◇汎用パーソナルCADシステム「CADSUPER SXⅢ」発売

◇CAD/CAMシステム「CAMCORE」発売

## 平成2年

◇「CADSUPER SXⅢ」ソフトウェア・プロダクト・オブ・ザ・イヤー受賞

## 平成3年

◇ハイパーCADシステム「CADSUPER JX」発売

## 平成4年

◇省操作2次元CAD/CAMシステム「CAMCORE handy」発売

## 平成6年

◇パーソナルCADシステム「EASYDRAW」発売

## 平成8年

◇日本証券協会に株式店頭上場

◇コンポーネントCADシステム「CADSUPER FX」発売

## 平成12年

◇3次元thinkdesign用Parasolidコンバータ「DataAccessParasolid」発売

◇3次元モデリングシステム「DesignFlow」発売

## 平成13年

◇3次元データを2次元データ変換「DesignFlow/Extractor」発売

◇AUTOCAD/MICROCADAMダイレクトコンバータ「変換アトム」発売

## 平成14年

◇東京コンピュータサービス(株)と資本業務提携

◇設計製造システム開発のプロ集団となる新規事業の創設

◇建設CALS/EC対応CAD「DRAFTZONE」発売

◇アンドールシステムズ(株)設立

## 平成15年

- ◇Webファイル共有システム「Webリスト」発売
- ◇Pro/ENGINEER及びSolidWorks販売代理店

## 平成16年

- ◇本店を兵庫県神戸市から東京都千代田区に移転
- ◇CAD/CAMシステム「CAMCORE EX」発売
- ◇パーソナルCADシステム「EASYDRAW Pro」発売
- ◇日本証券業協会への登録を取消し、ジャスダック証券取引所に株式上場

## 平成17年

- ◇本店を東京都千代田区から中央区に移転
- ◇3次元データを2次元データ変換  
「DesignFlow/Extractor ワンステップコンバート」発売
- ◇東京コンピュータサービス㈱が会社分割を行い社名を変更して、TC Sホールディングス㈱となり、当社の親会社となる

## 平成18年

- ◇コンポーネントCADシステム「CADSUPER FX II」発売

## 平成19年

- ◇アンドールプロテック㈱設立
- ◇アンドールシステムソリューションズ㈱設立

## 平成20年

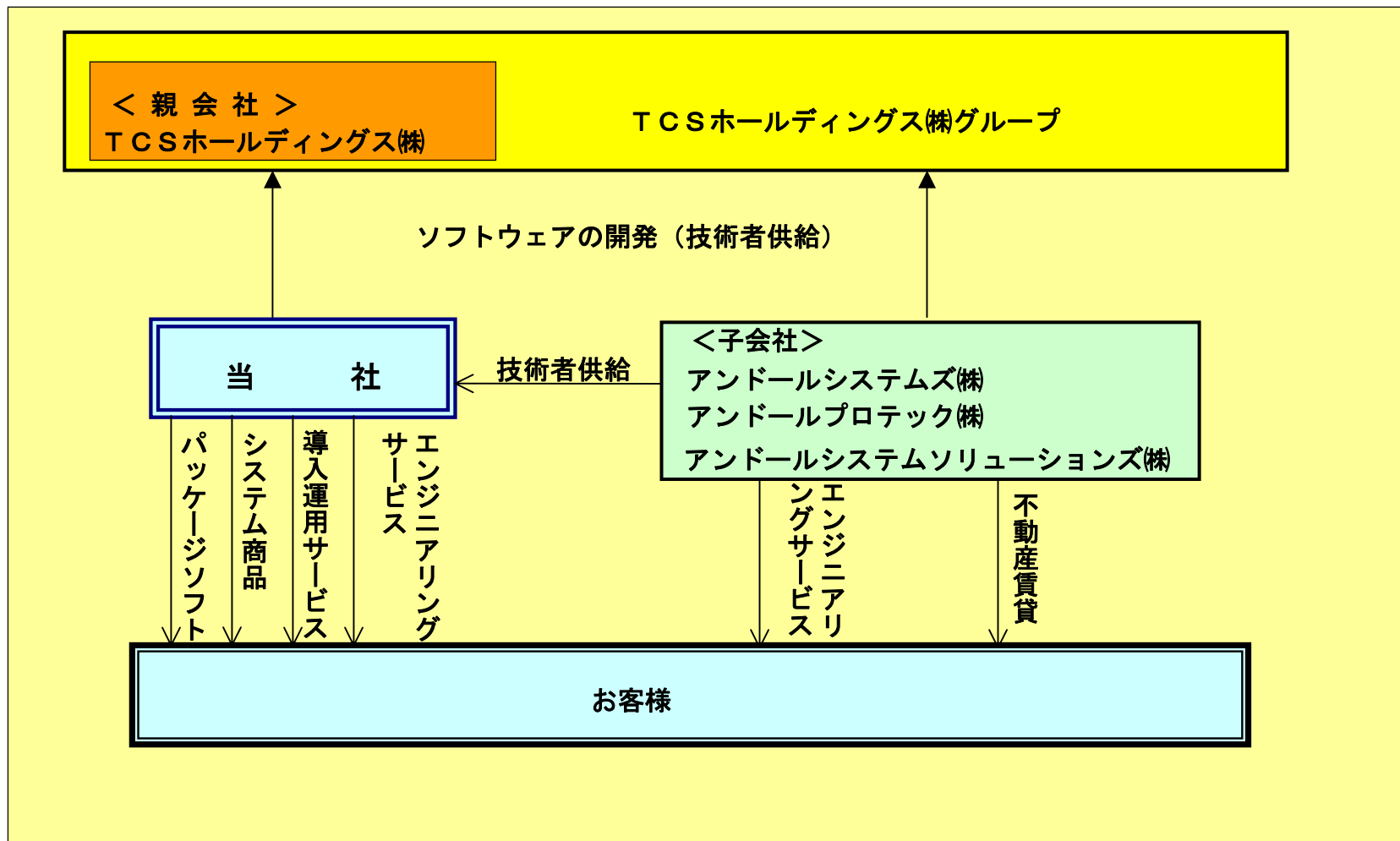
- ◇2月 3次元CADパッケージ「CADSUPER Works」発売予定

## 取締役及び監査役

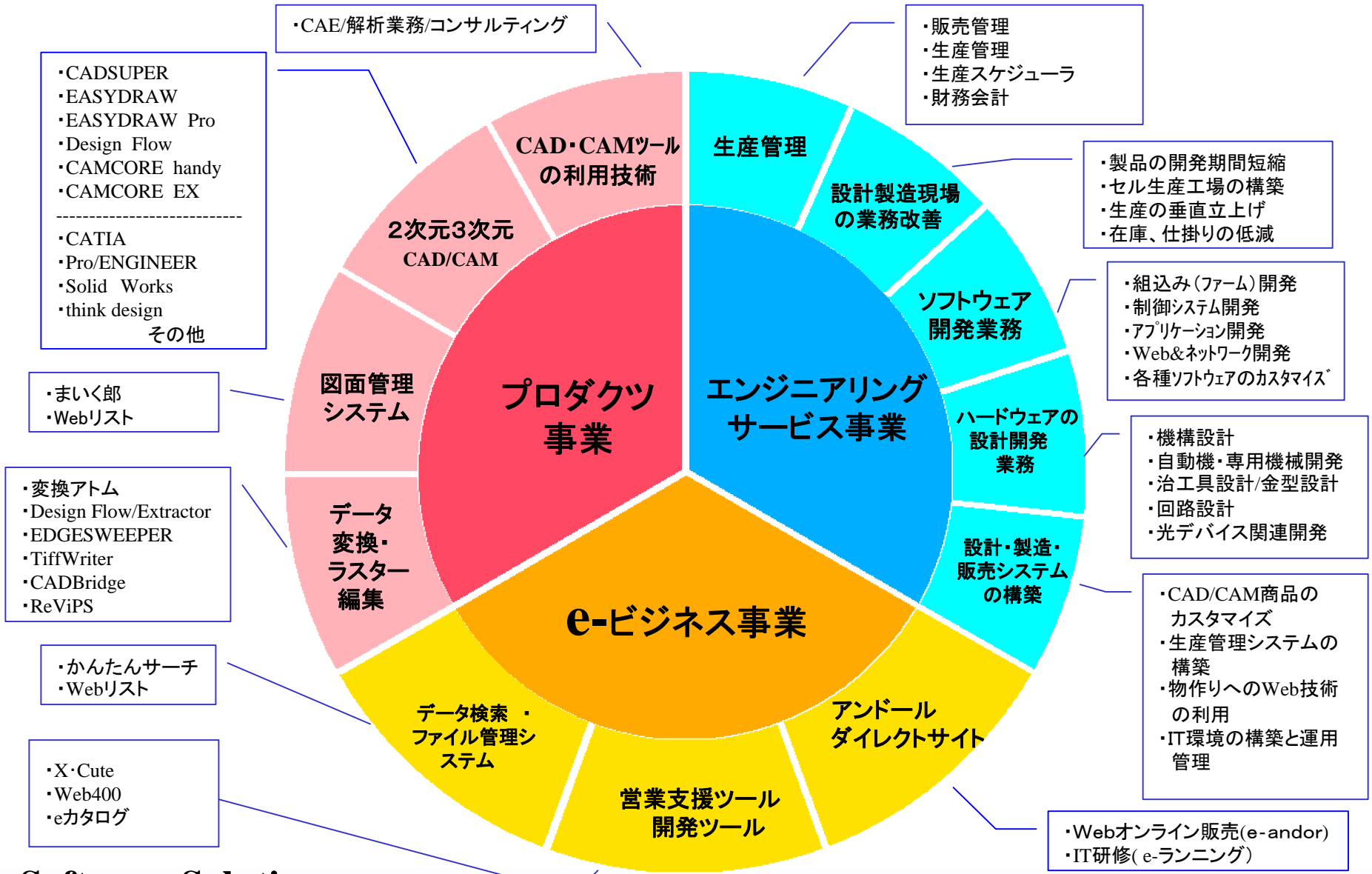
1	取締役会長	高山 允伯
2	代表取締役社長	小志田 一喜
3	取締役(プロダクツ部長)	関谷 順則
4	取締役(プロダクツ開発部長)	内海 光浩
5	取締役(エンジニアリング部長)	後藤 玲嗣

6	常勤監査役	宮内 正博
7	監査役(社外)	三橋 正典
8	監査役(社外)	竹内 淳

当社グループの事業の系統図は、次のとおりであります。



# 事業の内容



# 平成20年3月期 中間連結貸借対照表

単位:百万円

区分	第36期 中間連結 平成19年9月	第35期 中間連結 平成18年9月	第35期 連結会計 平成19年3月	区分	第36期 中間連結 平成19年9月	第35期 中間連結 平成18年9月	第35期 連結会計 平成19年3月
(資産の部)				(負債の部)			
I 流動資産				I 流動負債			
1. 現金及び預金	171	194	219	1. 支払手形及び買掛金	49	33	56
2. 受取手形及び売掛金	443	388	405	2. 短期借入金	46	38	30
3. 繰延税金資産	15	11	14	3. 1年以内返済予定長期借入金	94	154	148
4. その他	35	37	33	4. その他	238	200	253
5. 貸倒引当金	-1	-1	-1	流動負債合計	427	425	487
流動資産合計	663	629	670	II 固定負債			
II 固定資産				1. 長期借入金	262	355	282
(1)有形固定資産	342	64	64	2. 繰延税金負債	11	25	21
(2)無形固定資産	118	157	144	3. 引当金	50	55	58
(3)投資その他の資産				4. その他	2	1	2
1. 投資有価証券	157	181	181	負債合計	325	436	363
2. 破産債権・更生債権等	-	41	-	(純資産の部)			
3. 投資不動産	-	282	281	株主資本			
4. その他	50	46	47	I 資本金	502	502	502
5. 貸倒引当金	-7	-48	-7	II 資本剰余金	-	1,498	1,498
投資その他の資産合計	200	501	502	III 利益剰余金	33	-1,574	-1,535
				V 自己株式	-1	-1	-1
				IV その他有価証券評価差額金	15	33	30
固定資産合計	660	721	710	少数株主持分	22	31	36
資産合計	1,323	1,350	1,380	純資産合計	571	489	530
				負債、純資産合計	1,323	1,350	1,380



# 平成20年3月期 中間連結損益計算書

単位:百万円

区 分	第36期中間連結 (自 平成19年4月1日 至 平成19年9月30日)		第35期中間連結 (自 平成18年4月1日 至 平成18年9月30日)		第35期連結事業年度 (自 平成18年4月1日 至 平成19年3月31日)	
	金額(百万円)	百分比 (%)	金額(百万 円)	百分比 (%)	金額(百万円)	百分比 (%)
I 売上高	995	100.0	942	100.0	1,861	100.0
II 売上原価	717	72.0	682	72.4	1,353	72.7
III 販売費及び一般管理費	193	19.4	188	20.0	385	20.7
営業利益	85	8.6	72	7.6	122	6.6
IV 営業外収益	8	0.8	7	0.8	23	1.2
V 営業外費用	5	0.6	6	0.7	19	1.0
経常利益	88	8.8	73	7.7	126	6.8
VI 特別利益	1	0.1	-	-	-	-
VI 特別損失	4	0.4	7	0.7	7	0.4
税引前当期純利益	84	8.5	66	7.0	120	6.4
法人税、住民税及び事業税	15		2		15	
法人税等調整額	-2		5		2	
少数株主利益	2	0.2	-0	-0.0	5	0.2
当期純利益	69	7.0	58	6.2	98	5.3

# 平成20年3月期 中間連結株主資本等変動計算書

単位:百万円

	株主資本					評価・換算差額等	少数株主持分	純資産合計
	資本金	資本剰余金	利益剰余金	自己株式	株主資本合計	その他有価証券評価差額金		
平成19年3月31日 残高	502	1,498	-1,535	-1	465	30	36	530
中間連結会計期間中の変動								
欠損填補		-1,498	1,498		—			—
中間純利益			69		69			69
株主資本以外の項目の中間連結会計期間中の変動額 (純額)						-15	-14	-28
中間連結会計期間中の変動額合計	—	-1,498	1,567	—	69	-15	-14	41
平成19年9月30日 残高	502	—	33	-1	534	15	22	571

# 平成20年3月期 中間連結キャッシュフロー計算書

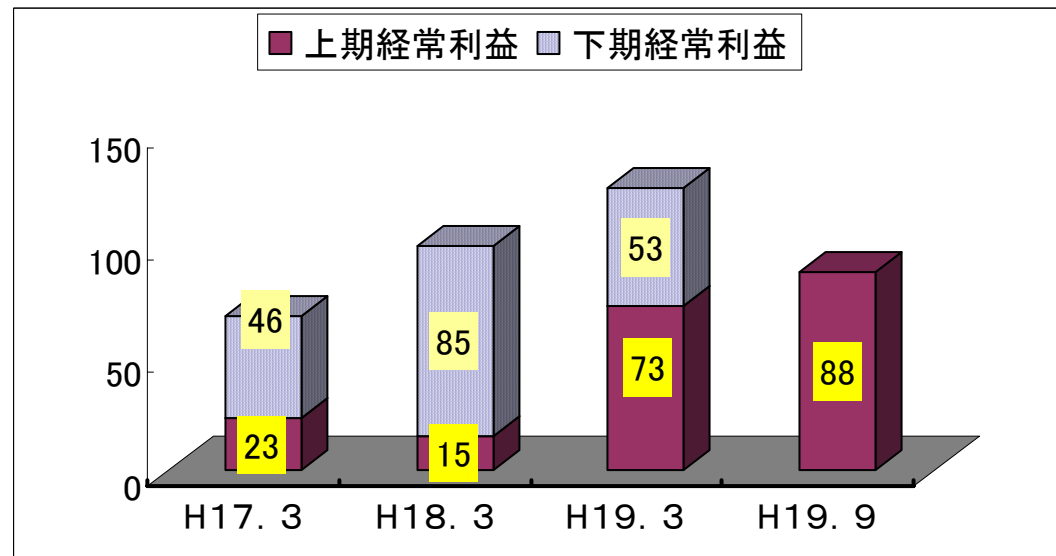
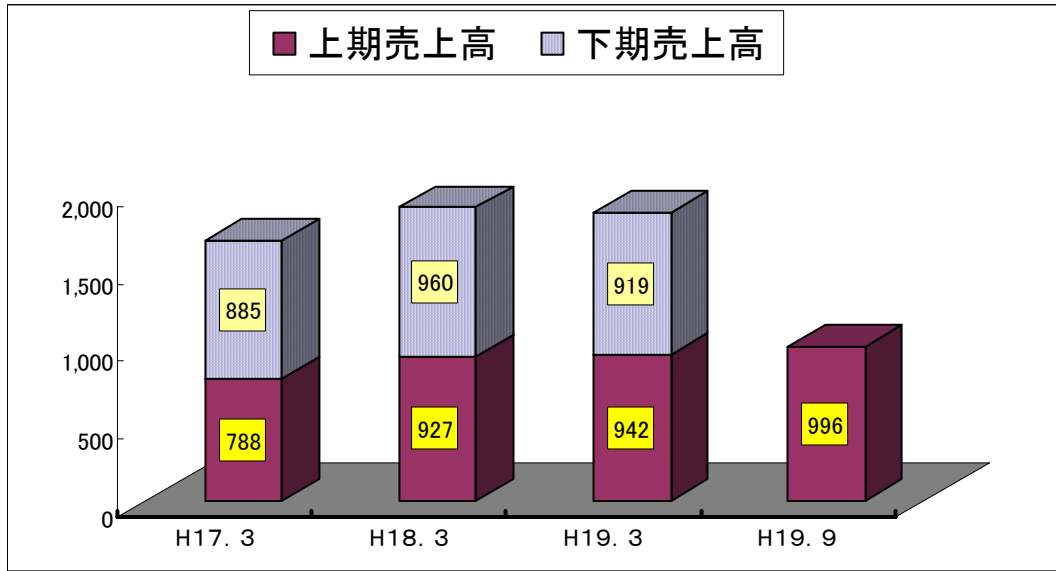
単位:百万円

	第36期中間連結 (自 平成19年4月1日 至 平成19年9月30)	第35期中間連結 (自 平成18年4月1日 至 平成18年9月30)	第35期連結会計 (自 平成18年4月1日 至 平成19年3月31)
区 分	金額(百万円)	金額(百万円)	金額(百万円)
I 営業活動によるキャッシュ・フロー	40	57	204
II 投資活動によるキャッシュ・フロー	-29	-367	-400
III 財務活動によるキャッシュ・フロー	-59	184	97
IV 現金及び現金同等物の増減額	-48	-125	-99
V 現金及び現金同等物期首残高	224	324	324
VI 現金及び現金同等物期末残高	176	198	224

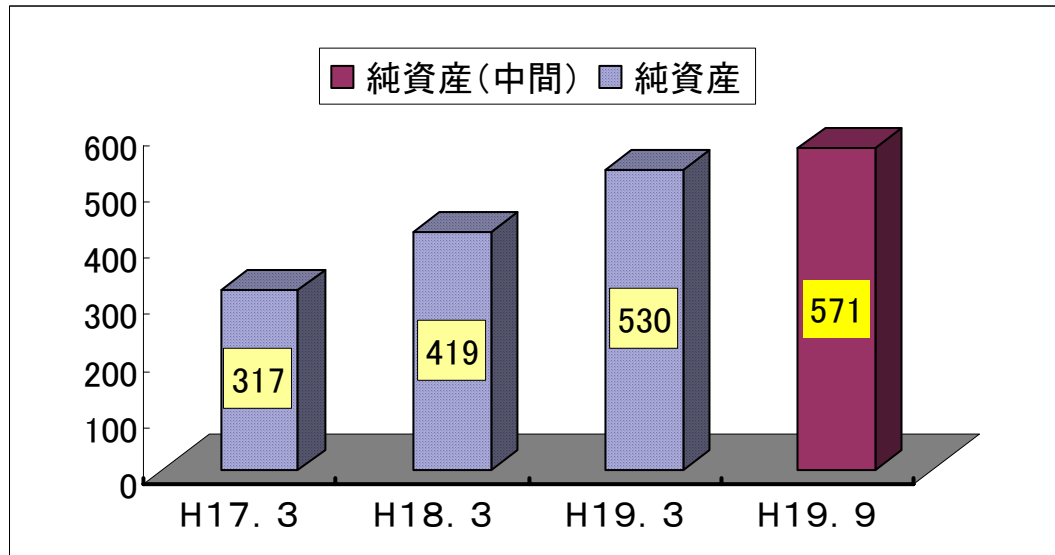
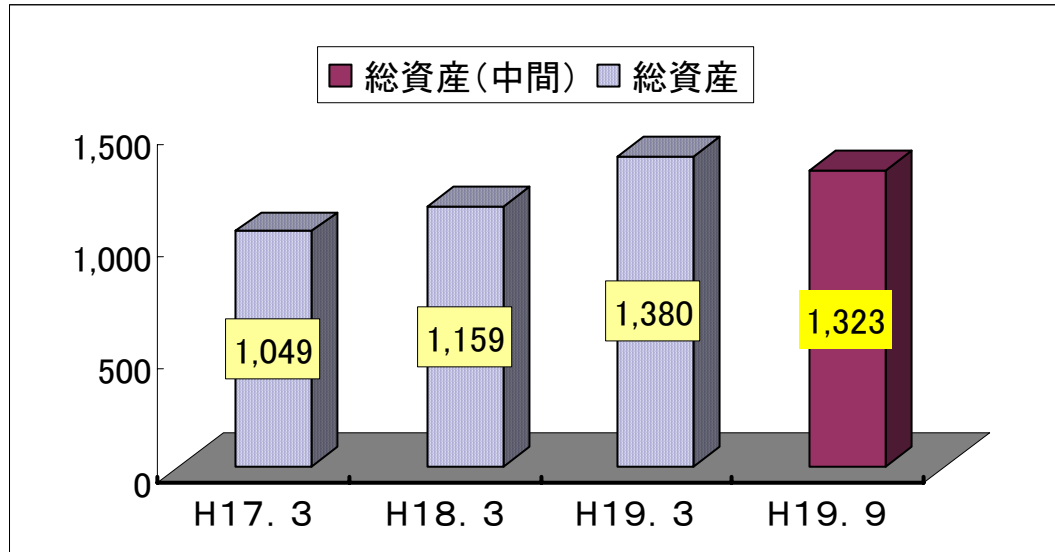
# 業績推移(連結)

## 売上高・利益

単位：百万円



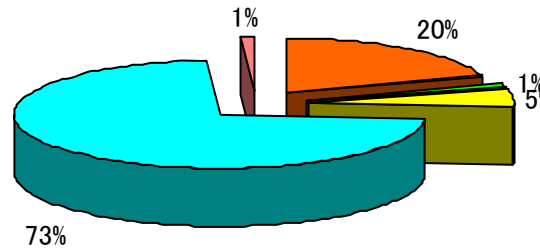
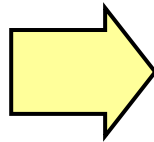
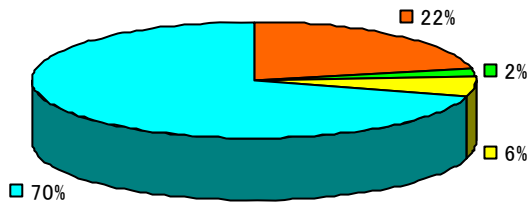
単位:百万円



## 売上構成比率

平成18年9月期

平成19年9月期



- パッケージソフト売上高
- システム商品売上高
- 導入運用サービス売上高
- エンジニアリングサービス売上高
- 不動産事業売上高

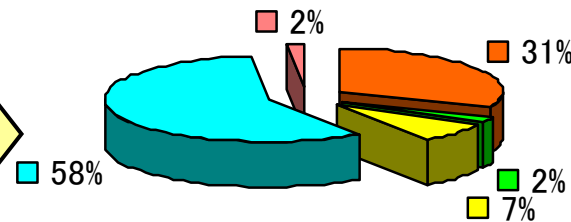
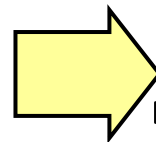
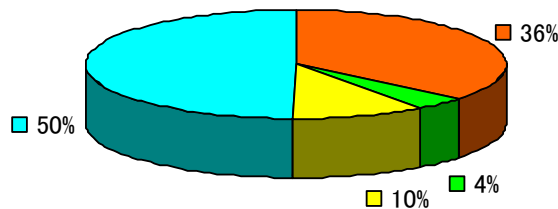
(単位:百万円)

	パッケージソフト売上高	システム商品売上高	導入運用サービス売上高	エンジニアリングサービス売上高	不動産事業売上高
平成18年9月期	207	20	53	663	-
平成19年9月期	198	11	50	726	11

## 粗利益構成比率

平成18年9月期

平成19年9月期

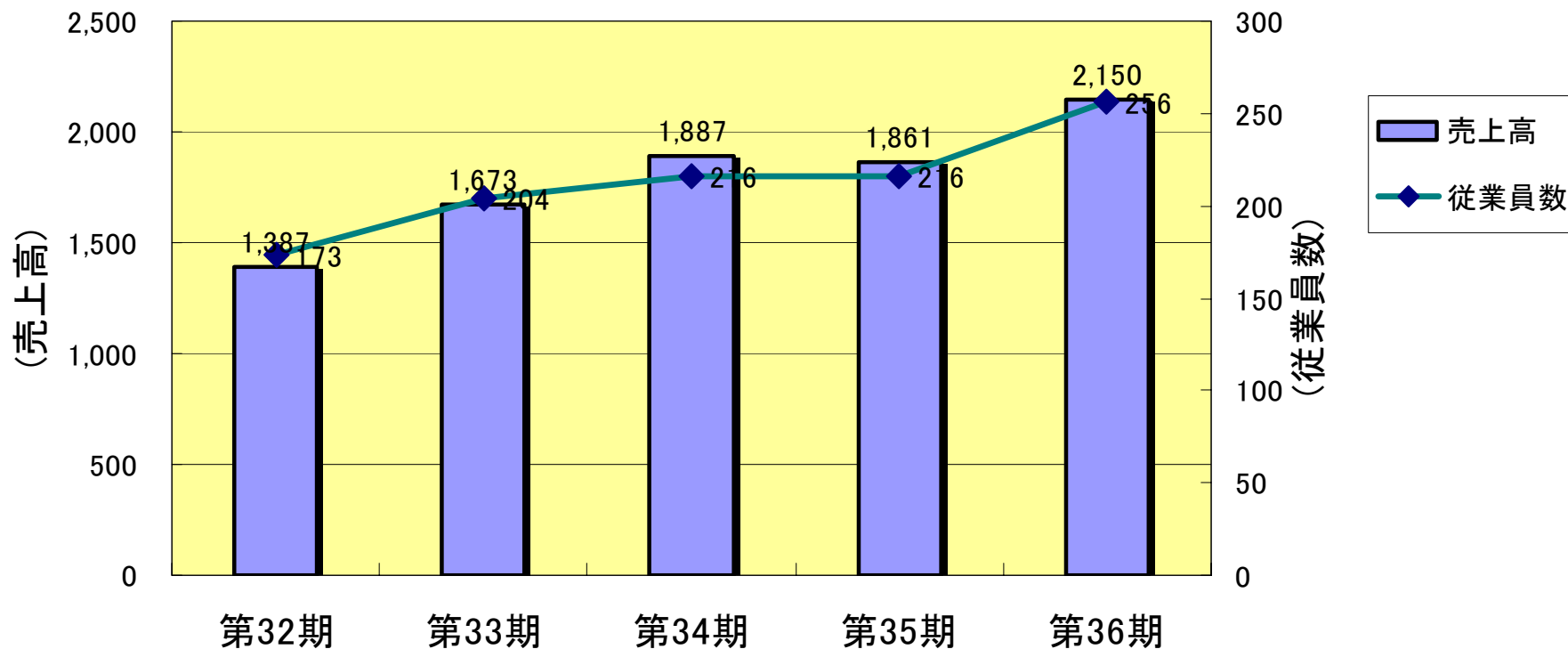


- パッケージソフト利益額
- システム商品利益額
- 導入運用サービス利益額
- エンジニアリングサービス利益額
- 不動産事業利益額

(単位: 百万円)

	パッケージソフト利益額	システム商品利益額	導入運用サービス利益額	エンジニアリングサービス利益額	不動産事業利益額
平成18年9月期	93	11	27	129	-
平成19年9月期	87	6	20	161	5

## 売上高と従業員数の推移





## 業績予想

(単位:百万円)

	売上高	経常利益	当期純利益
平成20年3月期通期	2,150	150	130

# 平成20年3月期 中間個別貸借対照表

単位:百万円

区分	第36期中間 会計期間 平成19年9月	第35期中間 会計期間 平成18年9月	第35期事業 年度 平成19年3月	区分	第36期中間 会計期間 平成19年9月	第35期中間 会計期間 平成18年9月	第35期事業 年度 平成19年3月
(資産の部)				(負債の部)			
I 流動資産				I 流動負債			
1. 現金及び預金	61	159	149	1. 買掛金	42	28	50
2. 受取手形及び売掛金	323	294	315	2. 短期借入金	-	-	-
3. その他	28	37	19	3. 1年以内返済予定長期借入金	70	120	120
4. 貸倒引当金	-1	-1	-1	4. その他	161	159	226
流動資産合計	411	489	482	流動負債合計	273	307	396
II 固定資産				II 固定負債			
(1)有形固定資産	60	61	61	1. 長期借入金	-	70	10
(2)無形固定資産	118	156	144	2. 繰延税金負債	11	25	21
(3)投資その他の資産				3. 引当金	29	39	39
1. 投資有価証券	211	144	218	固定負債合計	40	134	70
2. 破産債権・更生債権等	-	41	-	(純資産の部)			
3. その他	33	30	32	株主資本			
4. 貸倒引当金	-7	-48	-7	I 資本金	502	502	502
投資その他の資産合計	237	167	243	II 資本剰余金	-	1,498	1,498
固定資産合計	415	384	448	III 利益剰余金	-4	-1,602	-1,566
資産合計	826	873	930	V 自己株式	-1	-1	-1
				IV 其他有価証券評価差額金	16	35	30
				純資産合計	514	432	464
				負債、純資産合計	826	873	930

# 平成20年3月期 中間個別損益計算書

単位:百万円

区 分	第36期中間 (自 平成19年4月1日 至 平成19年9月30日)		第35期中間 (自 平成18年4月1日 至 平成18年9月30日)		第35期会計年度 (自 平成18年4月1日 至 平成19年3月31日)	
	金額(百万円)	百分比 (%)	金額(百万円)	百分比 (%)	金額(百万円)	百分比 (%)
I 売上高	634	100.0	660	100.0	1,303	100.0
II 売上原価	432	68.1	456	69.2	910	69.8
III 販売費及び一般管理費	141	22.2	144	21.7	295	22.7
営業利益	61	9.7	60	9.1	98	7.5
IV 営業外収益	8	1.3	3	0.5	9	0.7
V 営業外費用	2	0.3	2	0.4	6	0.4
経常利益	68	10.7	61	9.2	101	7.7
VI 特別利益	1	0.1	-	-	-	-
VI 特別損失	-	-	1	0.1	1	0.0
税引前当期純利益	68	10.8	60	9.1	100	7.7
法人税、住民税及び事業税	4	0.7	2	0.2	5	0.3
法人税等調整額	-	-	-	-	-	-
当期純利益	64	10.1	58	8.9	95	7.3

# 平成20年3月期 中間株主資本等変動計算書

単位:百万円

	株主資本							評価・換算 差額等	純資産合計
	資本金	資本剰余金		利益剰余金		自己株式	株主資本合計		
		資本準備金	利益準備金	その他利益 剰余金 繰越利益剰 余金	利益剰余金 合計			その他有価 証券評価差 額金	
平成19年3月31日 残高	502	1,498	18	-1,584	-1,566	-1	434	30	464
中間会計期間中の 変動額									
欠損填補		-1,498		1,498	1,498		—		—
中間純利益				64	64		64		58
株主資本以外の項 目の中間会計期間 中の変動額								-14	-14
中間会計期間中の 変動額合計	—	—	—	1,562	1,562	—	64	-14	50
平成19年9月30日 残高	502	—	18	-22	-4	-1	498	35	514

## 業績予想

(単位:百万円)

	売上高	経常利益	当期純利益
平成20年3月期 通期	1,450	100	96

## 本資料に関するお問い合わせ

**アンドール株式会社®**  
IR担当

TEL 03-3243-1711

E-mail [ir@andor.co.jp](mailto:ir@andor.co.jp)