

Software Solution

AND Hardware Engineering OR Products Development

AND your enthusiasm OR the potential

ANDOR

平成21年3月期
第37期 決算説明資料

平成21年7月24日

アンドール株式会社®

JASDAQ Listed Company 4640

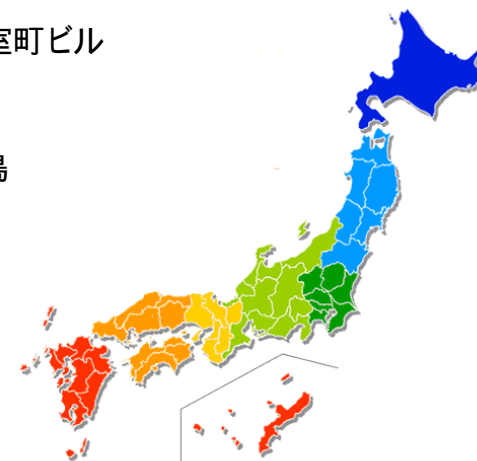
<http://www.andor.co.jp>

会社概要

ANDOR
AND your enthusiasm
OR the potential

事業所一覧

本社	〒103-0023 東京都中央区日本橋本町4-8-14 東京建物第3室町ビル Tel. (03)3243-1711 Fax. (03)3243-0511
関東支店	〒103-0023 東京都中央区日本橋本町4-8-14 東京建物第3室町ビル Tel. (03)3243-5491 Fax. (03)3516-8651
名古屋支店	〒450-0003 愛知県名古屋市中村区名駅南1-18-15 ネオ笹島 Tel. (052)588-3911 Fax. (052)581-2801
大阪支店	〒550-0005 大阪府大阪市西区西本町1-11-9 岡本興産ビル Tel. (06)6534-3911 Fax. (06)6533-5575
関西支店	



代表者:代表取締役社長 小志田一喜 設立:昭和47年 9月 1日
従業員数:130名(平成21年3月現在) 資本金:5億188万円

JASDAQ
Listed Company 4640

Software Solution
AND Hardware Engineering OR Products Development

昭和46年

鉄筋構造物の自動設計システムの開発、受託を目的に創業

平成4年

省操作2次元CAD/CAMシステム「CAMCORE handy」発売

昭和47年

会社設立(9月1日)

平成6年

パーソナルCADシステム「EASYDRAW」発売

昭和54年

FA分野へ進出し、自動制御技術を確立

平成8年

日本証券協会に株式店頭上場
コンポーネントCADシステム「CADSUPER FX」発売

昭和58年

自社パッケージソフト第1号 汎用パーソナルCADシステム「ALTAS」発売

平成12年

3次元thinkdesign用Parasolidコンバータ「DataAccessParasolid」発売
3次元モデリングシステム「DesignFlow」発売

平成元年

汎用パーソナルCADシステム「CADSUPER SX」発売
CAD/CAMシステム「CAMCORE」発売

平成13年

3次元データを2次元データ変換「DesignFlow/Extractor」発売
AUTOCAD/MICROCADAMダイレクトコンバータ「変換アトム」発売

平成2年

「CADSUPER SX」ソフトウェア・プロダクト・オブ・ザ・イヤー受賞

平成14年

東京コンピュータサービス(株)と資本業務提携
設計製造システム開発のプロ集団となる新規事業の創設
建設CALS/EC対応CAD「DRAFTZONE」発売
アンドールシステムズ(株)設立

平成3年

ハイパーCADシステム「CADSUPER JX」発売

平成15年

Webファイル共有システム「Webリスト」発売
Pro/ENGINEER及びSolidWorks販売代理店

平成19年

アンドールプロテック㈱設立
アンドールシステムソリューションズ㈱設立

平成16年

本店を兵庫県神戸市から東京都千代田区に移転
CAD/CAMシステム「CAMCORE EX」発売
パーソナルCADシステム「EASYDRAW Pro」発売
日本証券業協会への登録を取消し、ジャスダック証券取引所に株式上場

平成20年

2月 3次元CADパッケージ「CADSUPER Works」発売
4月 アンドールシステムズ㈱の株式を追加取得し、100%子会社とする

平成17年

本店を東京都千代田区から中央区に移転
3次元データを2次元データ変換
「DesignFlow/Extractor ワンステップコンバート」発売
東京コンピュータサービス㈱が会社分割を行い社名を変更して、TCSホールディングス㈱となり、当社の親会社となる

平成18年

コンポーネントCADシステム「CADSUPER FX」発売

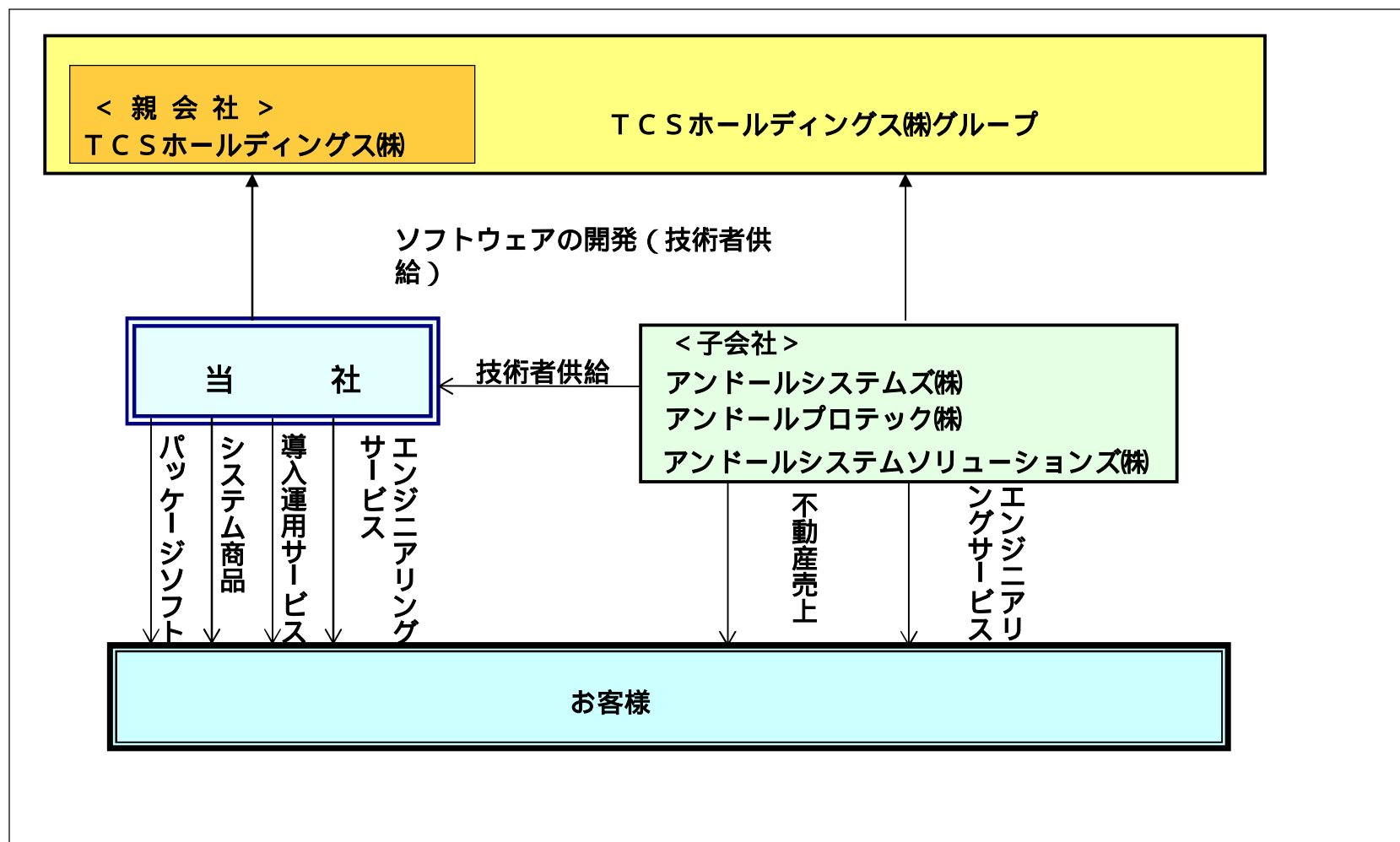
取締役及び監査役

1	取締役会長	高山 允伯
2	代表取締役社長	小志田 一喜
3	取締役 (エンジニアリング部長)	岩井 章
4	取締役 (プロダクツ開発部長)	内海 光浩
5	取締役	高本 孝 頼

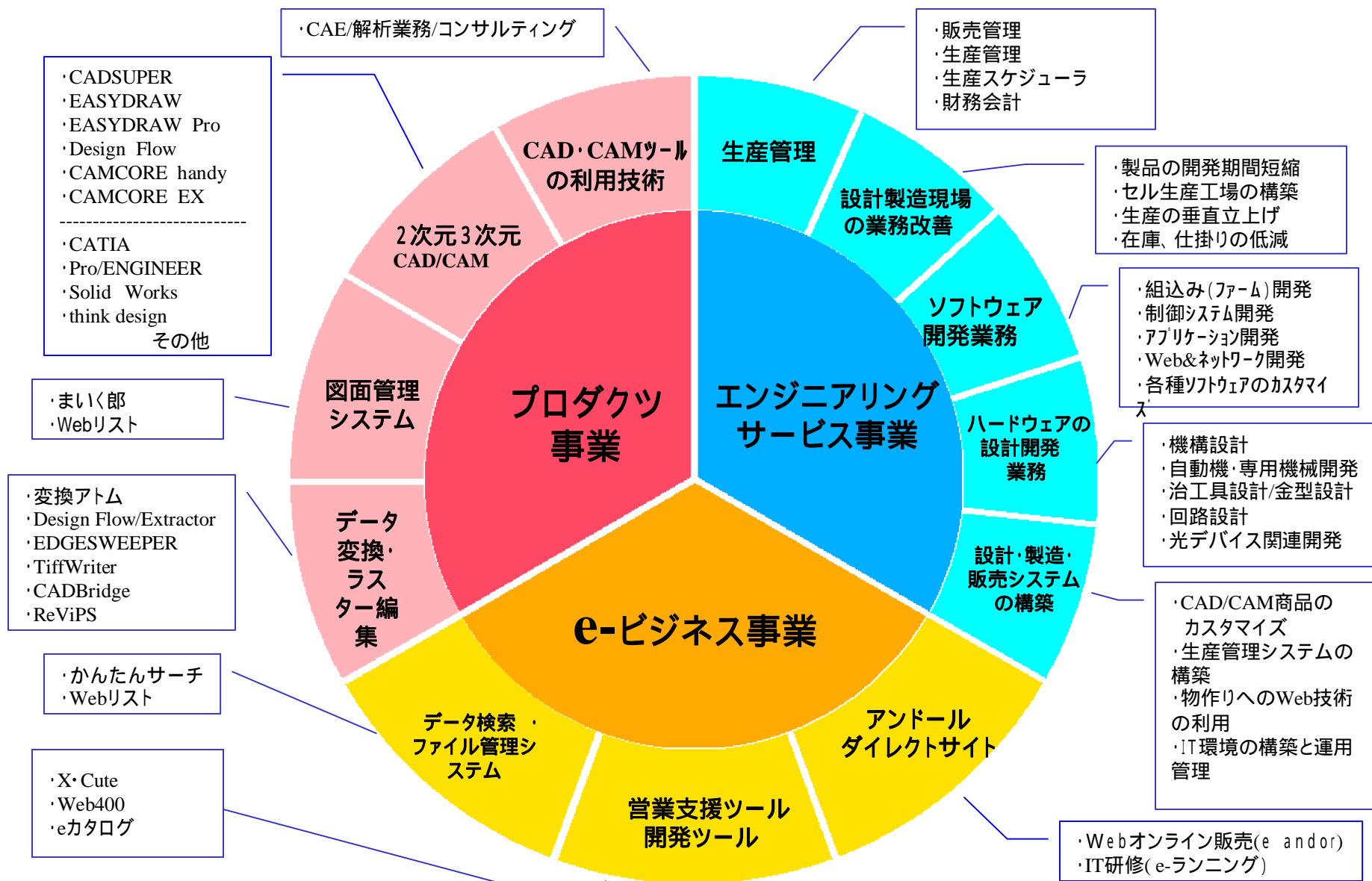
6	常勤監査役	宮内 正博
7	監査役(社外)	徳 納 恭 紀
8	監査役(社外)	奥 澤 與 志 男

事業系統図

当社グループの事業の系統図は、次のとおりであります。



事業の内容



平成21年3月期 連結貸借対照表

単位:百万円

区分	第37期 連結会計 平成21年3月	第36期 連結会計 平成20年3月	区分	第37期 連結会計 平成21年3月	第36期 連結会計 平成20年3月
(資産の部)			(負債の部)		
流動資産			流動負債		
1.現金及び預金	250	178	1.支払手形及び買掛金	41	66
2.受取手形及び売掛金	357	494	2.短期借入金	38	19
3.繰延税金資産	15	21	3.1年以内返済予定長期借入金	32	31
4.その他	74	77	4.その他	182	300
5.貸倒引当金	-1	-1	流動負債合計	293	416
流動資産合計	696	769	固定負債		
固定資産			1.長期借入金	244	271
(1)有形固定資産	332	339	2.繰延税金負債	4	5
(2)無形固定資産	75	93	3.引当金	66	56
(3)投資その他の資産			4.その他	2	2
1.投資有価証券	75	144	固定負債合計	316	334
2.破産債権・更生債権等	14	1	(純資産の部)		
3.その他	63	60	株主資本		
4.貸倒引当金	-16	-8	資本金	502	502
投資その他の資産合計	135	196	利益剰余金	128	123
			自己株式	-1	-1
			その他有価証券評価差額金	1	-1
			少数株主持分	-	24
固定資産合計	543	628	純資産合計	630	647
資産合計	1,239	1,397	負債、純資産合計	1,239	1,397

平成21年3月期 連結損益計算書

単位:百万円

区 分	第37期連結会計年度 (自 平成20年4月1日 至 平成21年3月31日)		第36期連結会計年度 (自 平成19年4月1日 至 平成20年3月31日)	
	金額(百万円)	百分比 (%)	金額(百万円)	百分比 (%)
売上高	1,943	100.0	2,094	100.0
売上原価	1,495	76.9	1,512	72.2
販売費及び一般管理費	417	21.5	395	18.9
営業利益	30	1.6	187	8.9
営業外収益	29	1.5	11	0.5
営業外費用	8	0.4	10	0.4
経常利益	51	2.6	188	9.0
特別利益	10	0.5	1	0.0
特別損失	39	2.0	5	0.2
税引前当期純利益	22	1.1	183	8.8
法人税、住民税及び事業税	12	0.6	28	1.4
法人税等調整額	5	0.3	10	-0.5
少数株主利益	-	-	5	0.3
当期純利益	5	0.3	160	7.6

平成21年3月期 連結株主資本等変動計算書

単位：百万円

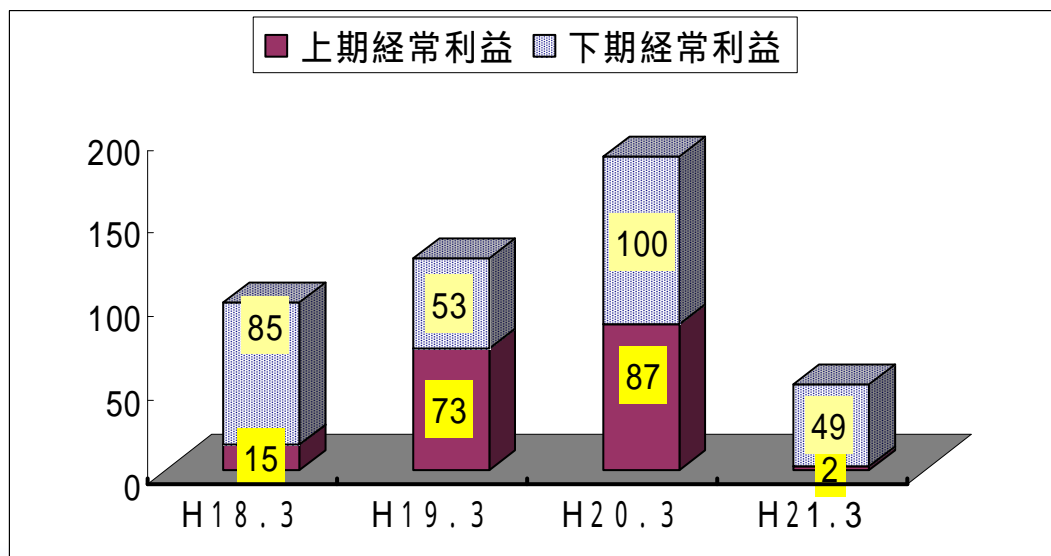
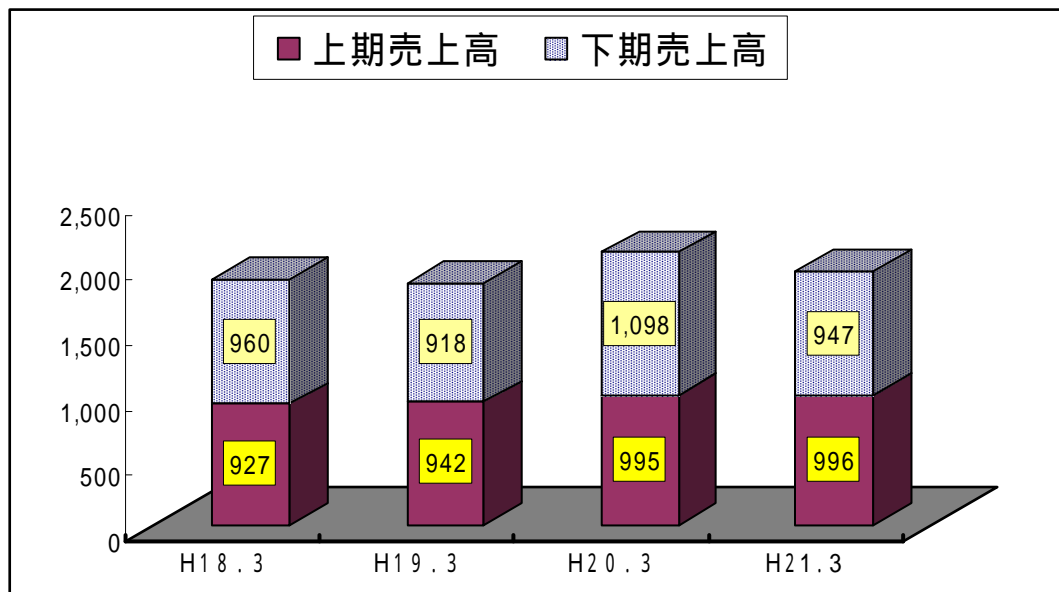
	株主資本					評価・換算差額等	少数株主持分	純資産合計
	資本金	資本剰余金	利益剰余金	自己株式	株主資本合計	その他有価証券評価差額金		
平成20年3月31日 残高	502	-	123	-1	624	-1	24	647
連結会計年度中の 変動額								
当期純利益			5		5			5
株主資本以外の項目の 連結会計年度中の 変動額(純額)						2	-24	-22
連結会計年度中の 変動額合計	-		5	-	5	2	-24	-17
平成21年3月31日 残高	502	-	128	-1	629	1	-	630

平成21年3月期 連結キャッシュフロー計算書

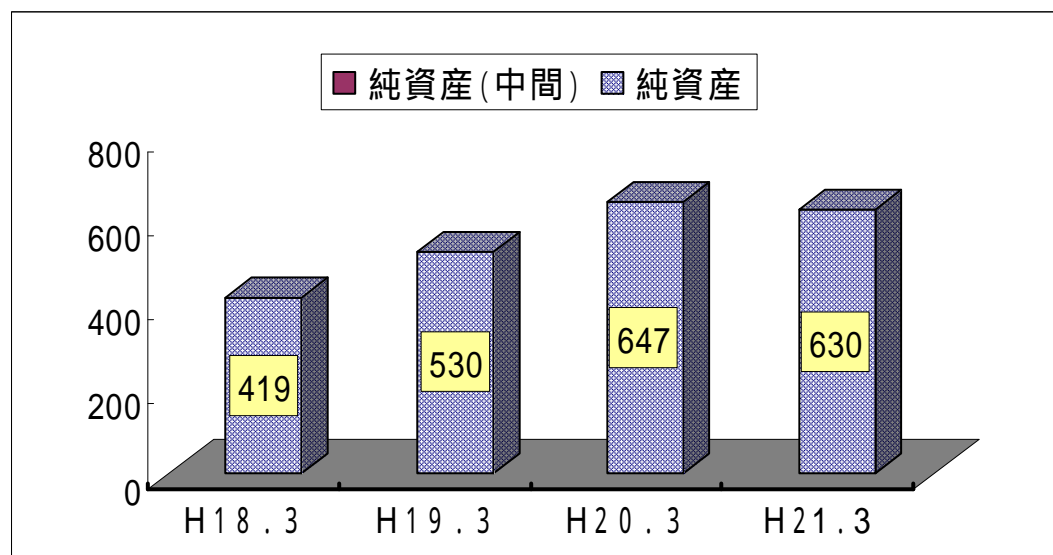
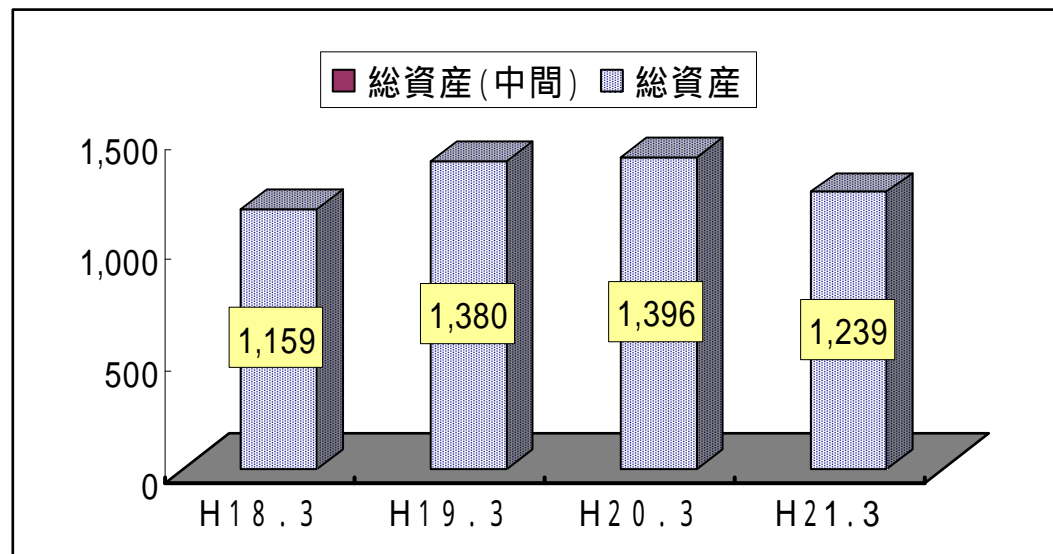
単位:百万円

	第37期連結会計年度 (自 平成20年4月1日 至 平成21年3月31日)	第36期連結会計年度 (自 平成19年4月1日 至 平成20年3月31日)
区 分	金額(百万円)	金額(百万円)
営業活動によるキャッシュ・フロー	102	161
投資活動によるキャッシュ・フロー	-22	-64
財務活動によるキャッシュ・フロー	-7	-139
現金及び現金同等物の増減額	74	-41
現金及び現金同等物期首残高	183	224
現金及び現金同等物期末残高	257	183

単位:百万円



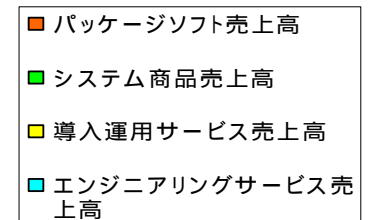
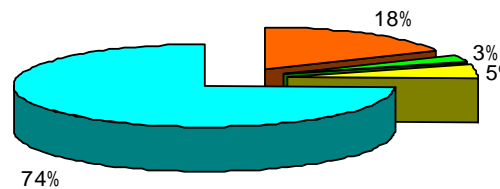
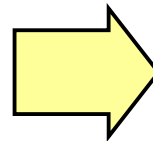
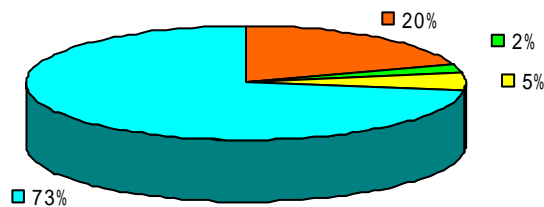
単位:百万円



売上構成比率

平成20年3月期

平成21年3月期



(単位: 百万円)

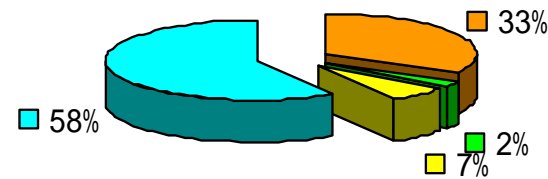
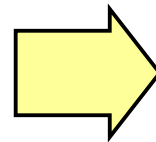
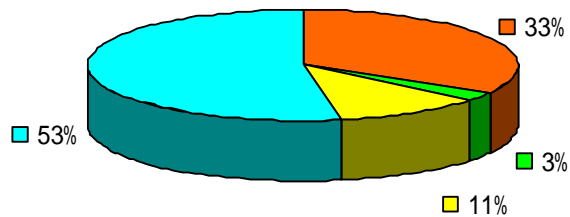
	パッケージソフト売上高	システム商品売上高	導入運用サービス売上高	エンジニアリングサービス売上高
平成20年3月期	421	37	112	1,524
平成21年3月期	344	58	92	1,449

平成21年3月期エンジニアリング売上高は不動産事業売上高20百万円を含む

粗利益構成比率

平成20年3月期

平成21年3月期



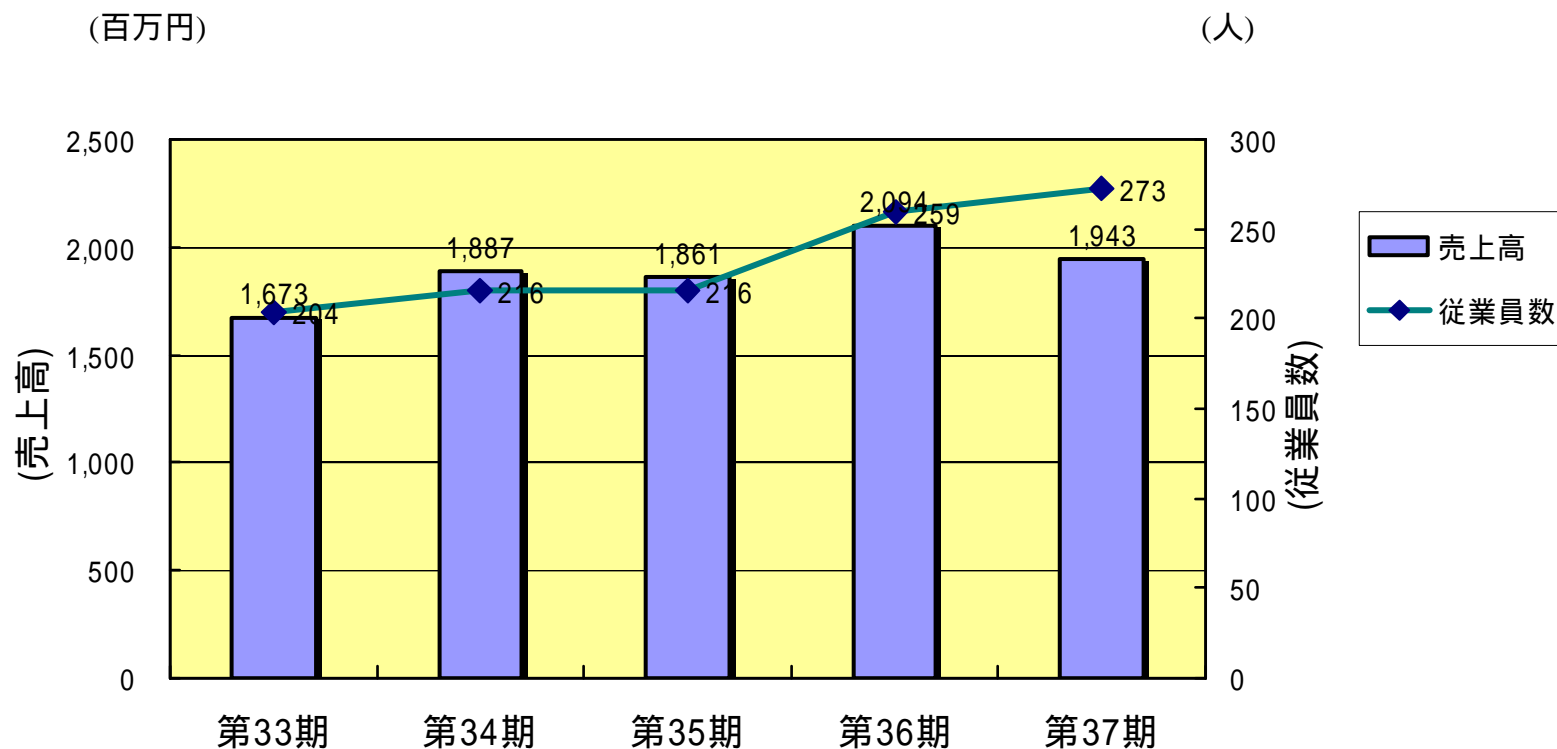
- パッケージソフト利益額
- システム商品利益額
- 導入運用サービス利益額
- エンジニアリングサービス利益額

(単位:百万円)

	パッケージソフト利益額	システム商品利益額	導入運用サービス利益額	エンジニアリングサービス利益額
平成20年3月期	191	11	41	339
平成21年3月期	163	27	25	233

平成21年3月期エンジニアリング粗利益は不動産事業粗利益10百万円を含む

売上高と従業員数の推移



業績予想

(単位:百万円)

	売上高	経常利益	当期純利益
平成22年3月期通期	1,580	15	5
平成21年3月期通期	1,943	51	5

平成21年3月期 個別貸借対照表

単位:百万円

区分	第37期事業年度 平成21年3月	第36期事業年度 平成20年3月	区分	第37期事業年度 平成21年3月	第36期事業年度 平成20年3月
(資産の部)			(負債の部)		
流動資産			流動負債		
1.現金及び預金	126	107	1.買掛金	35	68
2.受取手形及び売掛金	251	367	2.その他	124	197
3.その他	38	26	流動負債合計	159	265
4.貸倒引当金	-	-1	固定負債		
流動資産合計	415	499	1.繰延税金負債	4	5
固定資産			2.引当金	36	31
(1)有形固定資産	56	59	固定負債合計	40	36
(2)無形固定資産	81	94	(純資産の部)		
(3)投資その他の資産			株主資本		
1.投資有価証券	205	197	資本金	502	502
2.その他	35	33	利益剰余金	77	65
3.貸倒引当金	-7	-7	自己株式	-1	-1
投資その他の資産合計	232	223	その他有価証券評価差額金	7	7
固定資産合計	369	376	純資産合計	585	573
資産合計	784	874	負債、純資産合計	784	874

平成21年3月期 個別損益計算書

単位:百万円

区 分	第37期事業年度 (自 平成20年4月1日 至 平成21年3月31日)		第36期事業年度 (自 平成19年4月1日 至 平成20年3月31日)	
	金額(百万円)	百分比 (%)	金額(百万円)	百分比 (%)
売上高	1,228	100.0	1,347	100.0
売上原価	911	74.2	935	69.4
販売費及び一般管理費	292	23.8	289	21.4
営業利益	24	2.0	123	9.2
営業外収益	15	1.2	19	1.4
営業外費用	2	0.1	3	0.2
経常利益	37	3.0	139	10.4
特別利益	1	0.1	-	
特別損失	22	1.8	1	0.1
税引前当期純利益	16	1.3	139	10.3
法人税、住民税及び事業税	5	0.4	6	0.4
法人税等調整額	-		-	-
当期純利益	11	0.9	133	9.9

平成21年3月期 株主資本等変動計算書

単位：百万円

	株主資本						評価・換算差額等	純資産合計
	資本金	利益剰余金			自己株式	株主資本合計	その他有価証券評価差額金	
		利益準備金	その他利益準備金	利益剰余金合計				
			繰越利益剰余金					
平成20年3月31日 残高	502	18	47	65	-1	567	7	573
事業年度中の変動額								
当期純利益			11	11		11		11
株主資本以外の項目の事業年度中の変動額							0	0
事業年度中の変動額合計	-	-	11	11	-	11	0	11
平成21年3月31日 残高	502	18	58	76	-1	578	7	584

業績予想

(単位:百万円)

	売上高	経常利益	当期純利益
平成22年3月期 通期	1,000	20	15
平成21年3月期 通期	1,228	37	11

本資料に関するお問い合わせ

アンドール株式会社®
IR担当

TEL 03-3243-1711
E-mail ir@andor.co.jp